

# DEMONSTRAÇÕES PREVISIONAIS

2021 · 2025





## **Princípio da Autonomia Financeira dos Municípios**

(Constituição República Portuguesa (**CRP**) e Regime Financeiro das Autarquias Locais e Entidades Intermunicipais (**RFALEI**))

**A Câmara Municipal elabora e submete à aprovação da Assembleia Municipal as Opções do Plano e a proposta do Orçamento até 30 de novembro**

(Alínea c), do n.º 1 do artigo 33.º do RJAL)  
(Artigo 27.º do RJAL)  
(Número 1, do Artigo 45.º do RFALEI)

**A Assembleia Municipal aprova as Opções do Plano e a proposta do Orçamento**

(Alínea a), do n.º 1 do artigo 35.º do RJAL)

## DOCUMENTOS PREVISIONAIS

2021 2025

### **SNC-AP: A necessidade**

Normalização contabilística, em Portugal para o setor público, desatualizada, fragmentada e inconsistente

### **SNC-AP: Permite**

Dotar as administrações públicas de um sistema orçamental e financeiro mais eficiente e mais convergente.

Fomentar o alinhamento entre a contabilidade pública e as contas nacionais

Aumentar a fiabilidade da consolidação de contas

### **SNC-AP: Constituído**

Contabilidade Orçamental - registo pormenorizado do processo orçamental

Contabilidade Financeira - regista as operações que afetam a posição e o desempenho financeiros

Contabilidade de Gestão - avalia o resultado das atividades e projetos

## SNC-AP: Integra

Estrutura Concetual da informação financeira pública

Plano de Contas Multidimensional

A Gestão do Risco, como pilar do Sistema de Controlo Interno

Normas de Contabilidade Pública (NCP's)

25 NCP's sobre a contabilidade financeira (NCP 1 a 25)

1 NCP sobre a contabilidade orçamental (NCP 26)

1 NCP sobre a contabilidade de gestão (NCP 27)



Fonte:  
Gomes, P.S. (2020): "Public Accounting Standard 27 – management accounting", Estudos Avançados em Contabilidade de Gestão - Programa Doutoral em Contabilidade (Universidade de Aveiro)

## SNC-AP: Contabilidade orçamental

Orçamentos anuais, integrados num Plano Orçamental Plurianual de 5 anos



# DOCUMENTOS PREVISIONAIS

## **SNC-AP: Novas Terminologias**

Demonstrações previsionais

Orçamento

Plano Orçamental Plurianual

PPI

Plano Orçamental Plurianual

Demonstrações financeiras previsionais

Saldo primário

Despesa e Receita Efetivas

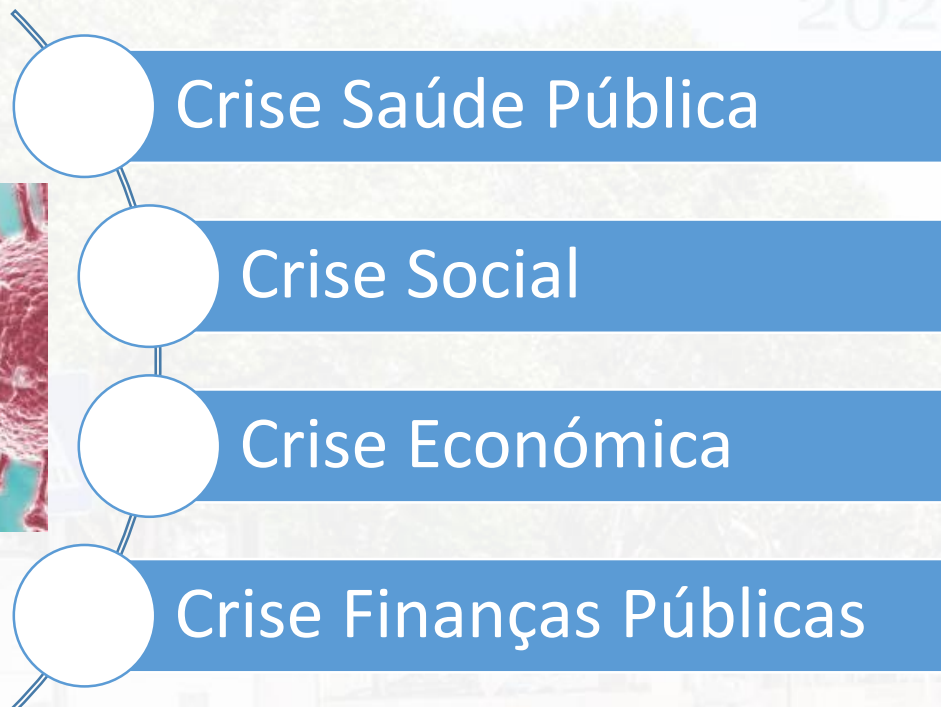
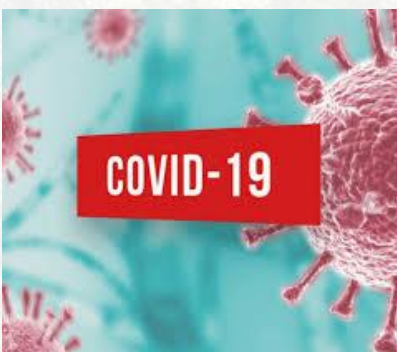
Despesa primária

## DOCUMENTOS PREVISIONAIS

# Regras e Princípios Orçamentais Observados

- No RFALEI (artigos 40.º a 46.º);
- No POCAL (ponto 3.3 dos princípios e regras);
- No SNC-AP
  - NCP 1: §17
  - NCP 26: §40
- No Classificador Económico das Receitas e Despesas Públicas;
- Na Lei de Enquadramento Orçamental (princípios orçamentais);
- Na Lei do Orçamento de Estado para 2020 (artigo 121.º para a previsão da receita resultante da venda de bens imóveis);

## Covid 19



## Efeito Negativo

Finanças locais, nos exercícios de 2021 (IVA, Urbanísticas) e 2022 (IRS)



## ENQUADRAMENTO MACROECONÓMICO (2/2)

## DOCUMENTOS PREVISIONAIS

**-8,5%**

Previsão do PIB para 2020

**8,7%**

Previsão taxa desemprego para 2020

	2019	2020	2021
Produto Interno Bruto (PIB)	2,2	-8,5	5,4
Consumo Privado	2,4	-7,1	3,9
Consumo Público	0,7	-0,3	2,4
Exportações	3,5	-22,0	10,9
Importações	4,7	-17,9	7,2
Índice Harmonizado de Preços no Consumidor (IHPC)	0,3	-0,1	0,7
Taxa de Desemprego	6,5	8,7	8,2
Preço do petróleo (Brent, USD)	63,8	42,6	45,2



## SUBSÍDIOS AO INVESTIMENTO

Candidaturas Submetidas	Investimento Elegível	(1/3) Financiamento Total	Valor já Recebido	Receita 2021	Receita Anos Seguintes
LIFE PAYT	289 486,00	140 271,00	98 189,70	42 080,30	
RECICLA Condeixa	254 305,65	216 159,80	92 855,36	123 304,44	
“Reabilitação da antiga “Escola Feminina”	178 346,01	151 594,11	147 858,56	3 735,55	
Ampliação, reabilitação e modernização da EB1/JI n.º 1 de Condeixa-a-Nova	154 765,37	131 550,56	124 972,90	6 577,66	
Condeixa BIO VERDE	161 748,72	137 486,41	117 819,40	15 048,63	
Elaboração de Cadastro das Infraestruturas dos Sistemas de AA e SAR	186 474,81	158 503,59	150 578,40	7 925,19	
Fecho da rede de saneamento de águas residuais em Vale de Janes	278 196,40	236 466,94	177 475,95	46 082,78	
Fecho de sistema de saneamento de águas residuais de Ameixeira	128 188,13	108 959,91	98 847,43	7 751,17	
Fecho de sistema de saneamento de águas residuais de Anobra	116 949,42	99 407,01	88 529,66	5 611,85	
Fecho de sistema de saneamento de águas residuais de Caneira	89 583,16	76 145,69	72 338,40	3 807,29	
Fecho de sistema de saneamento de águas residuais de Casal das Figueiras	118 368,71	100 613,40	95 582,73	2 631,18	
Fecho de sistema de saneamento de águas residuais de Casal de São João	141 985,19	120 687,41	110 957,74	3 115,05	
Fecho de sistema de saneamento de águas residuais de Presa e Relves	207 380,26	176 273,22	127 406,10	48 867,12	
Fecho do sistema de saneamento de águas residuais de Condeixa-a-Velha	86 140,03	73 219,03	69 558,07	3 660,96	
Fecho do sistema de saneamento de águas residuais de Ega e Venda da Luísa	243 401,91	206 891,62	151 209,55	7 549,36	
Fecho do sistema de saneamento de águas residuais de Lameira	268 013,34	227 811,34	204 716,34	75 272,87	
Disponibilização de Rede Wi-Fi em espaços públicos de Condeixa-a-Nova	50 591,16	45 532,04	13 948,54	12 598,53	18 984,97
Valorização dos Caminhos de Fátima	85 133,64	72 363,59		72 363,59	
PAC - Programa de Apoio Complementar à Execução do POAPMC		13 659,04	13 442,71	137,21	
Planos Integrados e Inovadores de Combate ao Insucesso Escolar	125 615,61	106 773,27	43 240,54	63 512,73	
Intervenção no Rio Ega a Montante da Ponte de Casével até à Ponte da Ega	81 478,00	61 311,00	61 059,63	251,37	
Rebealitação da Casa dos Arcos	462 915,53	393 478,20	330 339,99	62 977,81	
Con(DEIXA) À PORTA	420 789,15	357 670,78	313 019,82	44 650,96	
Alargamento do Complexo Museológico de Conímbriga	442 983,65	441 618,35	180 980,72	260 637,63	
Rede das Aldeias do Calcário	29 300,00	12 452,50		12 452,50	
ECO.RUPI	68 271,15	58 030,48	4 809,30	53 221,18	
Apoio à recuperação dos danos causados pelo furacão Leslie	311 815,68	187 089,41	53 167,55	133 921,86	
Distribuição de Géneros Alimentares e Bens de Primeira Necessidade		10 152,54	1 246,60	5 136,80	3 769,14
Demonstração e inovação para adaptação às alterações climáticas	175 735,72	131 801,79		131 801,79	
Reabilitação da Fábrica Cerâmica de Conímbriga	899 191,66	764 312,91	119 595,03	501 907,30	142 810,58
Biorresíduos com Valor	414 657,60	352 458,96		203 829,07	148 629,89
Integração de jovens e/ou adultos no mercado laboral	59 918,40	50 930,64		50 930,64	
Modernização e Valorização do Mercado de Condeixa-a-Nova	99 782,32	46 232,45		42 832,55	3 399,90
PAC - Programa de Apoio Complementar à Execução		18 000,00		18 000,00	
O PEÃO É REI - Percurso Pedonal Acessível PO.RO.S / Praça da República	202 398,54	172 038,76		42 500,00	129 538,76
<b>TOTAIS   CANDIDATURAS APROVADAS</b>	<b>6 833 910,92</b>	<b>5 657 947,75</b>	<b>3 063 746,72</b>	<b>2 116 684,92</b>	<b>447 133,24</b>

novembro|2020

6,8 milhões €

Investimento elegível

5,7 milhões €

Previsão de arrecadação receita

3,1 milhões €

Receita já arrecadada

2,1 milhões €

Receita inscrita no orçamento 2021

## SUBSÍDIOS AO INVESTIMENTO (2/3)

Candidaturas Submetidas	Investimento Total	Financiamento Total	Estado
Requalificação da EB1 da Ega	112 369,92	56 100,00	Em Análise
Viatura Elétrica para substituição SEAT Ibiza - 3ª Fase PAMEAP	32 161,04	14 000,00	Com relatório preliminar
Viatura Elétrica para substituição RENAULT 4L - 3ª Fase PAMEAP	32 161,04	14 000,00	Com relatório preliminar
Viatura Elétrica para substituição MITSUBISHI Colt - 3ª Fase PAMEAP - 2ª Parte	40 004,68	16 000,00	Em Análise
Viatura Elétrica para substituição HYUNDAI Galloper - 3ª Fase PAMEAP - 2ª Parte	40 004,68	16 000,00	Em Análise
Conjunto dos restos do aqueduto romano de Conímbriga e do Castellum de Alcabideque	189 279,48	97 750,00	Em Análise
Valorização do património natural de Condeixa-a-Nova	529 296,98	261 596,69	Em Análise
Elaboração de estudo municipal de sistemas de recolha de biorresíduos	12 500,00	5 000,00	Com relatório preliminar
Sítios Mágicos - Magical Places (em parceria M Soure e M Tomar)	100 000,00	100 000,00	Em Análise
Marcos Históricos - Romanização (em parceria M Penela e M Coimbra)	100 000,00	100 000,00	Em Análise
Cultura na sua Rua (em parceria Mcoimbra e M Montemor-o-Velho)	100 000,00	100 000,00	Em Análise
Sistema de Informação Cadastral Simplificada	10 574,12	10 785,60	Em Análise
<b>TOTAIS  CANDIDATURAS A AGUARDAR DECISÃO FINAL</b>	<b>1 298 351,94</b>	<b>791 232,29</b>	

**1,3 milhões €**

Investimento elegível submetido a aguardar decisão

**0,8 milhões €**

Previsão de arrecadação receita das candidaturas a aguardar decisão



## SUBSÍDIOS AO INVESTIMENTO (3/3)

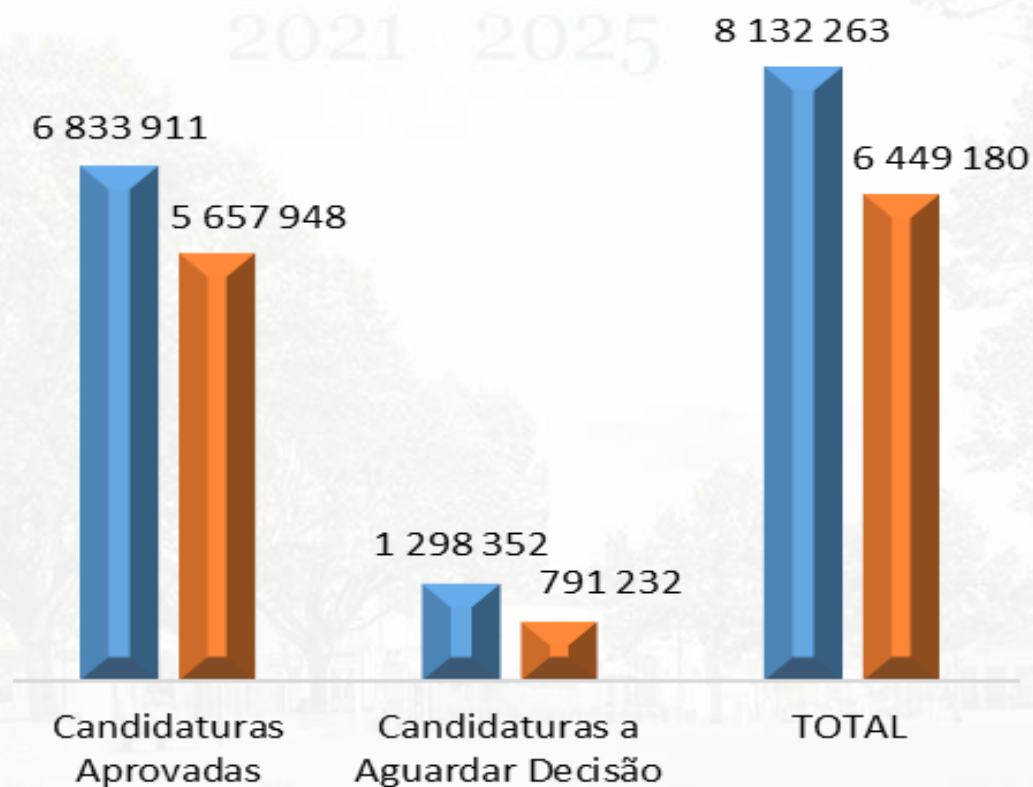
### DOCUMENTOS PREVISIONAIS

**8,1 milhões €**

Investimento elegível

**6,5 milhões €**

Previsão de arrecadação receita das candidaturas



2021-2025

Orçamento e Plano Orçamental Plurianual

19,2 milhões €

Orçamento 2021

17,6 milhões €

Orçamento 2025

Agregador	2021	%	Variação 21 20	2022	2023	2024	2025
Receita Corrente	13 608 290	70,83%	1 496 381	13 524 614	13 725 581	13 945 863	14 380 063
Receita de Capital	5 605 425	29,17%	-91 182	5 016 783	3 201 274	3 201 274	3 201 274
RECEITA - TOTAL	19 213 715	100,00%	1 405 199	18 541 397	16 926 855	17 147 137	17 581 337
Despesa Corrente	13 277 904	69,11%	1 435 678	13 436 847	13 376 953	13 385 541	13 442 339
Despesa de Capital	5 935 811	30,89%	-30 479	5 104 550	3 549 902	3 761 596	4 138 998
DESPESA - TOTAL	19 213 715	100,00%	1 405 199	18 541 397	16 926 855	17 147 137	17 581 337



2021-2025

Evolução do Orçamento

**19,2 milhões €**

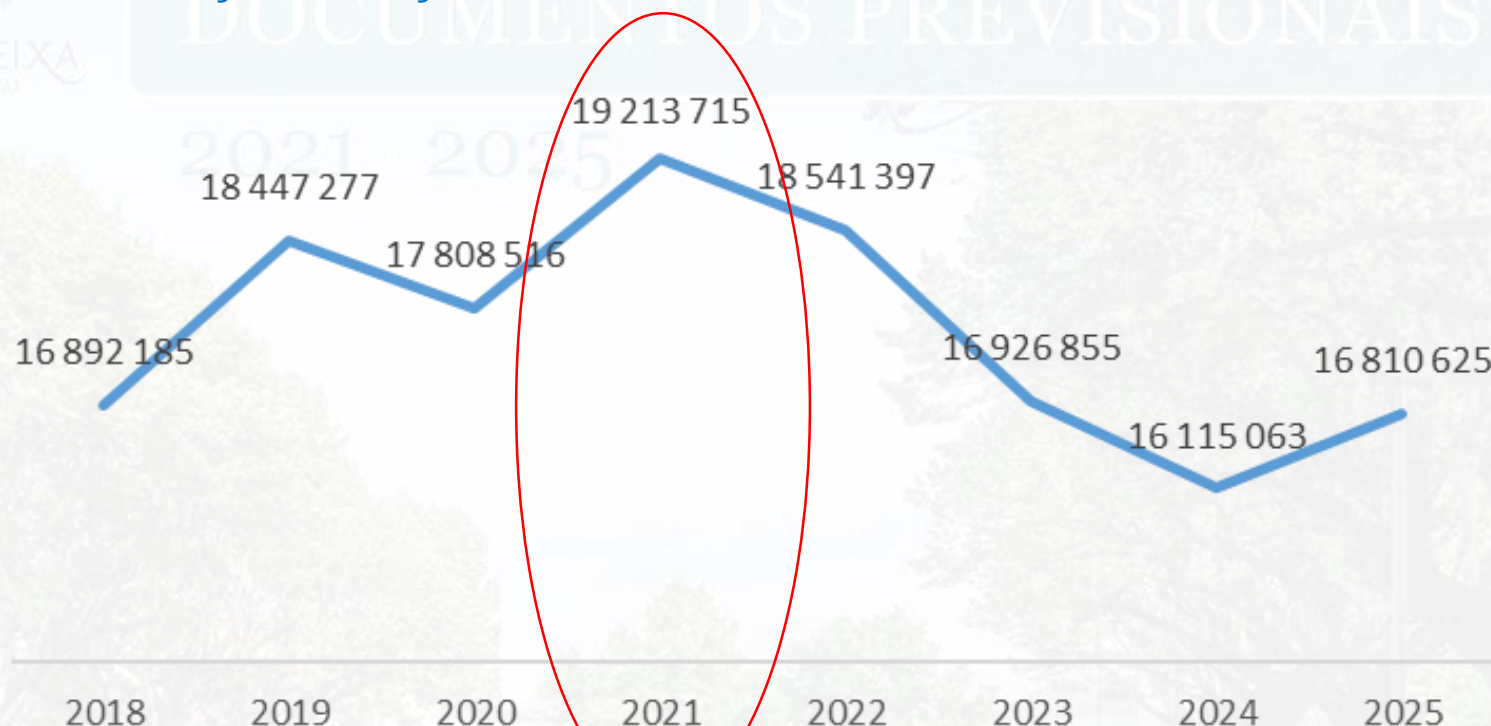
Orçamento 2021

**1,4 milhões €**

Acréscimo face ao orçamento anterior

**0,2 milhões €**

Acréscimo corrigido do acréscimo da transferência de Competências da Educação



**0,3 milhões €**  
Excedente corrente

Agregador	2021	%	Variação 21 20
Receita Corrente	13 608 290	70,83%	1 496 381
Receita de Capital	5 605 425	29,17%	-91 182
<b>RECEITA - TOTAL</b>	<b>19 213 715</b>	<b>100,00%</b>	<b>1 405 199</b>
Despesa Corrente	13 277 904	69,11%	1 435 678
Despesa de Capital	5 935 811	30,89%	-30 479
<b>DESPESA - TOTAL</b>	<b>19 213 715</b>	<b>100,00%</b>	<b>1 405 199</b>



# ORÇAMENTO 2021

## Equilíbrio Orçamental

**0,3 milhões €**

Excedente corrente

**28.974€**

Excedente Equilíbrio Orçamental

Componentes	2021	Regra	Resultado
A  Receita Total	19 213 715	-	-
B  Despesa Total	19 213 715	-	-
<b>C  SALDO (A)-(B)</b>	<b>0</b>	<b>N.º 1, do Artigo 40.º RFALEI</b>	<b>Cumpre (Saldo 0)</b>
D  Receitas Correntes	13 608 290	-	
E  Despesas Correntes	13 277 904	-	
<b>F  SALDO CORRENTE (D)-(E)</b>	<b>330 386</b>	<b>Alinea c), Ponto 3.1.1 POAL</b>	<b>Cumpre (receita corrente &gt; despesa corrente)</b>
G  Saldo Corrente	330 386	-	
H  Amortizações média EMLP 2020	301 412	-	
<b>I  EQUILÍBRIO ORÇAMENTAL</b>	<b>28 974</b>	<b>N.º 2, do Artigo 40.º RFALEI</b>	<b>Cumpre (equilíbrio orçamental &gt; 0)</b>

# ORÇAMENTO 2021

## Receita (1/6)

Receitas	2021	%	Variação 21 20
01 - Impostos diretos	2 714 774	14,13%	205 247
02 - Impostos indiretos	0	0,00%	-229 505
04 - Taxas, multas e outras penalidades	241 680	1,26%	103 435
05 - Rendimentos da propriedade	434 004	2,26%	-2 318
06 - Transferências correntes	6 455 854	33,60%	1 327 792
07 - Venda de bens e serviços correntes	3 390 524	17,65%	476 769
08 - Outras receitas correntes	371 454	1,93%	-385 039
<b>RECEITA CORRENTE- TOTAL</b>	<b>13 608 290</b>	<b>70,83%</b>	<b>1 496 381</b>
09 - Venda de bens de investimento	672 136	3,50%	-1 283 700
10 - Transferências de capital	2 496 717	12,99%	-1 014 300
11 - Ativos financeiros	1	0,00%	0
12 - Passivos Financeiros	1 297 877	6,75%	1 119 375
13 - Outras receitas de capital	1 138 694	5,93%	1 087 443
<b>RECEITA CAPITAL- TOTAL</b>	<b>5 605 425</b>	<b>29,17%</b>	<b>-91 182</b>
<b>RECEITA - TOTAL</b>	<b>19 213 715</b>	<b>100,00%</b>	<b>1 405 199</b>

13,6 milhões €

Receita corrente

5,6 milhões €

Receita de capital

33,6%

Da receita com origem nas  
Transferências correntes

Total da Receita

19 213 715

Receita Corrente

13 608 290

Receita de Capital

5 605 425



Receita (2/6)

DOCUMENTOS PREVISIONAIS

**6,5 milhões €**

Transferências correntes

**3,9 milhões €**

Fundo equilíbrio Financeiro  
(Corrente)

**1,2 milhões €**

Transferência de Competências  
para a área da Educação

TOTAL TRANSFERÊNCIAS	6 455 854
Fundo de Equilíbrio Financeiro	3 903 823
Competências Educação	1 160 770
Participação Fixa IRS	837 821
Outras Transferências	251 061
Fundo Social Municipal	201 155
Participação Receita IVA	101 224

**2,5 milhões €**

Transferências de Capital

**1,7 milhões €**

Comparticipações comunitária  
(receita de capital)

TOTAL TRANSFERÊNCIAS CAPITAL

2 456 802

Comparticipação Comunitária

1 711 211

Fundo Equilíbrio Financeiro

433 758

N.º 3, art. 35.º RFALEI

177 911

Cooperação Técnica e Financeira

133 922



Receita (4/6)

## DOCUMENTOS PREVISIONAIS

**16,3 milhões €**

Receita não Fiscal

**3,0 milhões €**

Receita Fiscal

Total da Receita

19 213 715

Receita não Fiscal

16 257 261

Receita Fiscal

2 956 454

53,57%

IMI

791.875€

Benefício aos Munícipes pela  
fixação da taxa de 0,3%

28.440€

Desconto de 40€ para agregados  
com 2 filhos

4.830€

Desconto de 70€ para agregados  
com 3 ou mais filhos

Receitas Fiscais	2021	%	Variação 21 20
Imposto Municipal sobre Imóveis (IMI)	1 583 751	53,57%	415
Imposto Único de Circulação (IUC)	415 706	14,06%	17 536
Imposto Municipal sobre Transmissões (IMT)	585 015	19,79%	189 994
Derrama	130 302	4,41%	-2 698
<b>IMPOSTOS DIRETOS - TOTAL</b>	<b>2 714 774</b>	<b>91,83%</b>	<b>205 247</b>
Taxas, Multas e Penalidades	241 680	8,17%	103 435
<b>RECEITA FISCAL - TOTAL</b>	<b>2 956 454</b>	<b>100,00%</b>	<b>308 682</b>



# ORÇAMENTO 2021

Receita (6/6)

## DOCUMENTOS PREVISIONAIS

**16,3 milhões €**

Receita não fiscal

**39,71%**

Transferências Correntes

**10,7 milhões €**

Receita não fiscal corrente

**5,6 milhões €**

Receita não fiscal de capital

Receitas não Fiscais	2021	%	Variação 21 20
Rendimentos de Propriedade	434 004	2,67%	340
Transferências Correntes	6 455 854	39,71%	1 327 792
Venda de Bens e Serviços Correntes	3 390 524	20,86%	476 769
Outras Receitas Correntes	371 454	2,28%	-385 039
<b>RECEITA NÃO FISCAL (Corrente) - TOTAL</b>	<b>10 651 836</b>	<b>65,52%</b>	<b>1 419 862</b>
Venda de Bens de Investimento	672 136	4,13%	-1 283 700
Transferências de Capital	2 496 717	15,36%	-1 014 300
Ativos Financeiros	1	0,00%	0
Passivos Financeiros	1 297 877	7,98%	1 119 375
Outras Receitas de Capital	1 138 694	7,00%	1 087 443
<b>RECEITA NÃO FISCAL (Capital) - TOTAL</b>	<b>5 605 425</b>	<b>34,48%</b>	<b>136 162</b>
<b>RECEITA NÃO FISCAL - TOTAL</b>	<b>16 257 261</b>	<b>100,00%</b>	<b>1 556 024</b>

## ORÇAMENTO 2021

Despesa (1/5)

**19,2 milhões €**

Despesa Total

**13,3 milhões €**

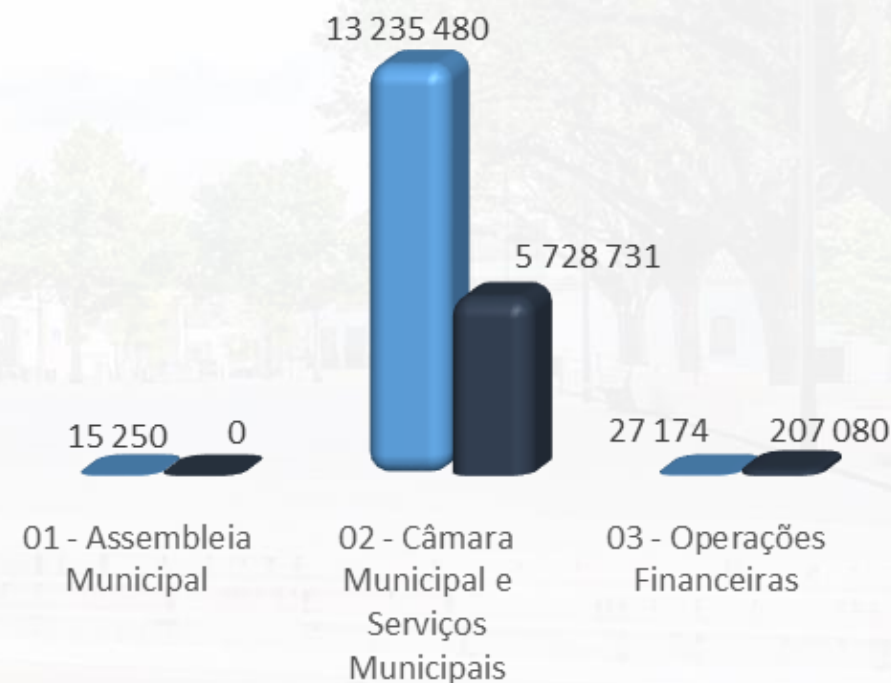
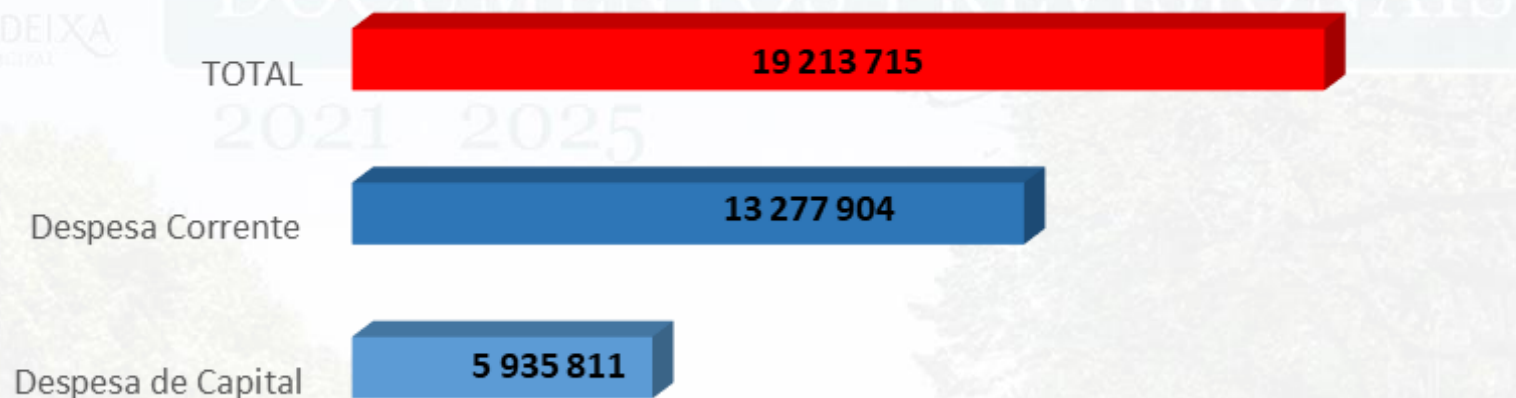
Despesa corrente

**5,9 milhões €**

Despesa de Capital

**18,9 milhões €**

Despesa afeta à orgânica Câmara Municipal



■ Despesas Correntes

■ Despesas de Capital



# ORÇAMENTO 2021

## Despesa (2/5)

**31,36%**

Aquisição de bens e serviços

**30,56%**

Despesas com pessoal

**27,00%**

Aquisição de bens de Capital

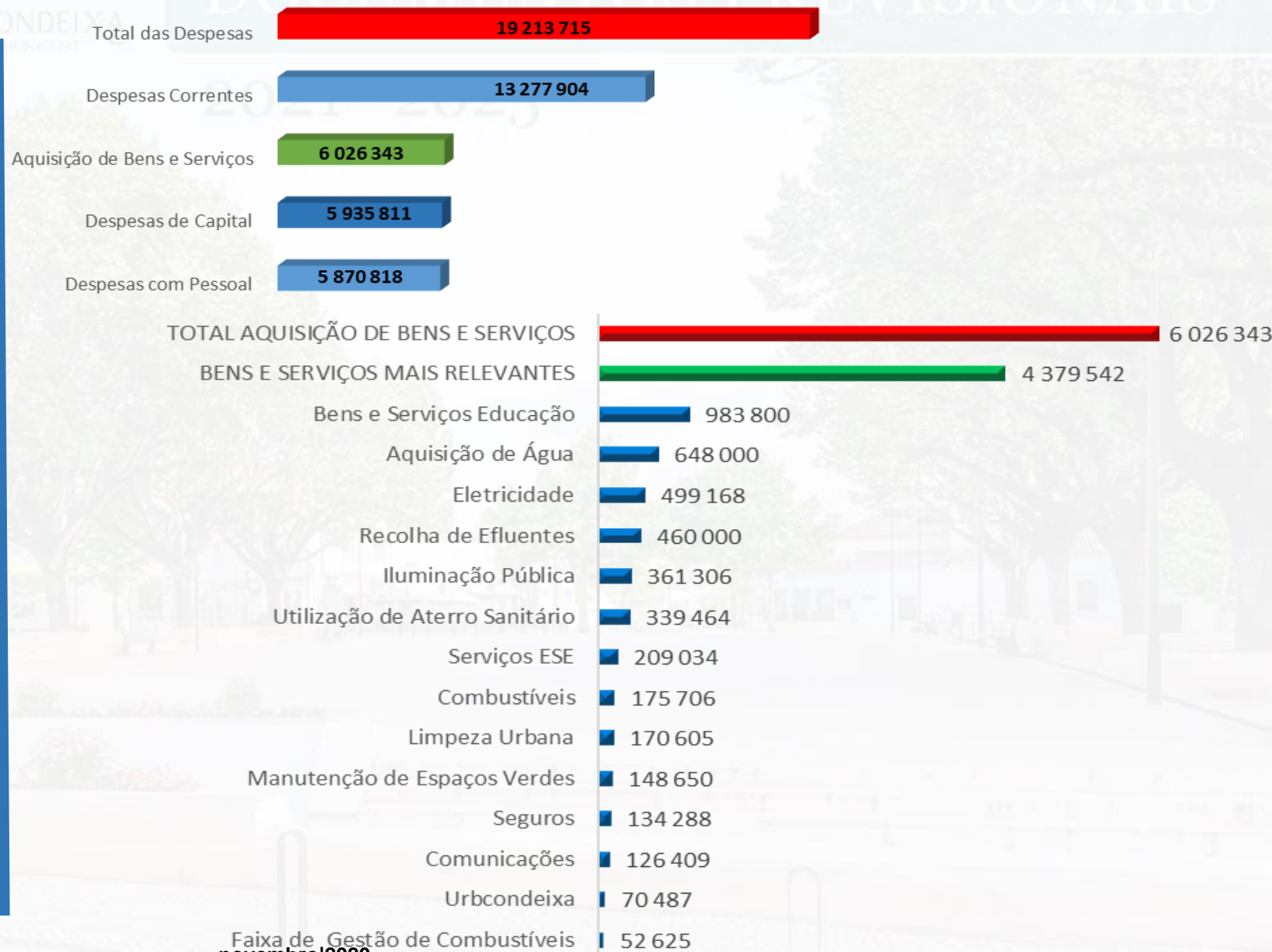
**7,82%**

Transferências (correntes e de capital)

Despesas	2021	%	Variação 21   20
01 - Despesas com o pessoal	5 870 818	30,56%	1 152 029
02 - Aquisição de bens e serviços	6 026 343	31,36%	163 598
03 - Juros e outros encargos	27 174	0,14%	-1 426
04 - Transferências correntes	1 190 344	6,20%	135 362
06 - Outras despesas correntes	163 225	0,85%	-13 885
<b>DESPESA CORRENTE- TOTAL</b>	<b>13 277 904</b>	<b>69,11%</b>	<b>1 435 678</b>
07 - Aquisição de bens de capital	5 187 650	27,00%	609 126
08 - Transferências de capital	311 708	1,62%	-54 972
09 - Ativos financeiros	3	0,00%	-17 203
10 - Passivos financeiros	207 080	1,08%	-42 920
11 - Outras despesas de capital	229 370	1,19%	-524 510
<b>DESPESA CAPITAL- TOTAL</b>	<b>5 935 811,00</b>	<b>30,89%</b>	<b>-30 479</b>
<b>DESPESA - TOTAL</b>	<b>19 213 715</b>	<b>100,00%</b>	<b>1 405 199</b>

# ORÇAMENTO 2021

## Despesa (3/5)



**6,0 milhões €**

Aquisição de bens e serviços

**4,4 milhões €**

Aquisição de bens e serviços mais relevantes

**1,5 milhões €**

Aquisição de água, saneamento e tratamento de efluentes

**1,0 milhões €**

Bens e serviços para a Educação



## ORÇAMENTO 2021

### Despesa (4/5)

**5,9 milhões €**

Despesas com pessoal

**1,3 milhões €**

Acréscimo face a 2020, face à  
incorporação do pessoal não  
docente

Total das Despesas

19 213 715

Despesas Correntes

13 277 904

Aquisição de Bens e Serviços

6 026 343

Despesas de Capital

5 935 811

Despesas com Pessoal

5 870 818

Despesas	2021	%	Variação 21 20
0101 - Remunerações certas e permanentes	4 527 161	77,11%	1 026 159
0102 - Abonos variáveis ou eventuais	161 462	2,75%	120
0103 - Segurança social	1 182 195	20,14%	251 263
<b>DESPESA COM PESSOAL</b>	<b>5 870 818</b>	<b>100,00%</b>	<b>1 277 542</b>

**5,2 milhões €**

Aquisição de bens de capital

**2,0 milhões €**

Construção de Edifícios (Fábrica da Cerâmica)

**1,6 milhões €**

Bens de domínio público

Despesas	2021	%	Variação 21 20
Terrenos	286 927	5,53%	282 602
Habitações	38 775	0,75%	38 775
Edifícios	1 991 458	38,39%	1 093 398
Construções Diversas	201 215	3,88%	-780 424
Material de Transporte	166 121	3,20%	-137 639
Equipamento Informática	56 996	1,10%	-17 754
Software Informático	64 790	1,25%	-119 766
Equipamento Administrativo	42 077	0,81%	-11 773
Equipamento Básico	225 925	4,36%	-49 045
Artigos e Objetos de Valor	17 668	0,34%	17 668
Investimentos Incorpóreos	183 365	3,53%	-80 832
Outros Investimentos	279 395	5,39%	27 370
Locação Financeira	30 562	0,59%	-11 948
Bens de Domínio Público	1 602 376	30,89%	358 494
<b>AQUISIÇÃO DE BENS DE CAPITAL</b>	<b>5 187 650</b>	<b>100,00%</b>	<b>609 126</b>



# ORÇAMENTO 2021

GOP's (1/5)

Linhas de Intervenção (GOP's)

AMR

PPI

Total GOP's

%

Variação 21|20

13,4 milhões €

Valor das GOP's

8,2 milhões €

Despesa Corrente inserida nas GOP's

5,2 milhões €

Plano plurianual de Investimentos

01 001 Administração Geral	1 663 743	88 256	1 751 999	13,12%	157 560
02 001 Transferências para as freguesias	160 621	50 001	210 622	1,58%	54 080
03 001 Requalificação Urbana	7 926	1 872 991	1 880 917	14,09%	1 031 810
03 002 Transportes Rodoviários	73 130	859 267 0	932 397	6,98%	322 357
03 003 Água	672 927	677 695	1 350 622	10,11%	410 880
03 004 Saneamento	499 092	101 539	600 631	4,50%	-316 779
03 005 Resíduos Sólidos	477 197	525 100	1 002 297	7,51%	-101 773
03 006 Proteção do Meio Ambiente	265 803	16 742	282 545	2,12%	52 955
03 008 Energia	1 131 885	6 000	1 137 885	8,52%	325 935
03 009 Limpeza Urbana	176 325	5 281	181 606	1,36%	-18 794
04 001 Pessoas e Cidadania	138 061	50 433	188 494	1,41%	-135 956
05 001 Educação	983 800	49 296	1 033 096	7,74%	71 847
06 001 Ação Social	126 279	8 772	135 051	1,01%	-129 928
07 001 Desporto	734 314	188 902	923 216	6,91%	-603 308
07 002 Vida Saudável	8 379	3 500	11 879	0,09%	2 069
08 001 Cultura	123 174	35 774	158 948	1,19%	-88 881
09 001 Um comércio Local Forte	22 204		22 204	0,17%	-2 116
09 002 Mercados e Ferias	3 502	86 503	90 005	0,67%	76 805
10 001 Promoção Turística	193 380	226 309	419 689	3,14%	-762 747
12 001 Desenvolvimento Económico	20 367	279 074	299 441	2,24%	199 716
13 001 Serviço Municipal de Proteção Civil	479 935	6 215	486 150	3,64%	60 170
14 001 Transferências para Instituições	204 156	50 000	254 156	1,90%	110 206

TOTAIS DAS GOP's  
novembro|2020

8 166 200

5 187 650

13 353 850

100,00%

716 108

## ORÇAMENTO 2021

GOP's (2/5)

DOCUMENTOS PREVISIONAIS

TOTAL DAS GOP'S 13 396 945

Despesa Fixa 5 999 527

Despesa Financiada 2 648 083

Empreitadas Realizadas com Fundos Próprios 1 959 909

Subsídios 1 486 802

Eventos e Iniciativas 389 158

Aquisição de terrenos e imóveis 365 701

Transferências Competências 283 002

Serviço da Dívida 264 763

Empreitadas

TOTAL DAS EMPREITADAS 4 023 410

Empreitadas Realizadas com  
Financiamentos 2 063 501

Empreitadas Realizadas com  
Fundos Próprios 1 959 909

**13,4 milhões €**

Valor das GOP's

**5,2 milhões €**

Despesa considerada fixa

**2,6 milhões €**

Despesa financiada com subsídios ao  
investimento

**2,0 milhões €**

Empreitadas realizadas com  
capitais próprios

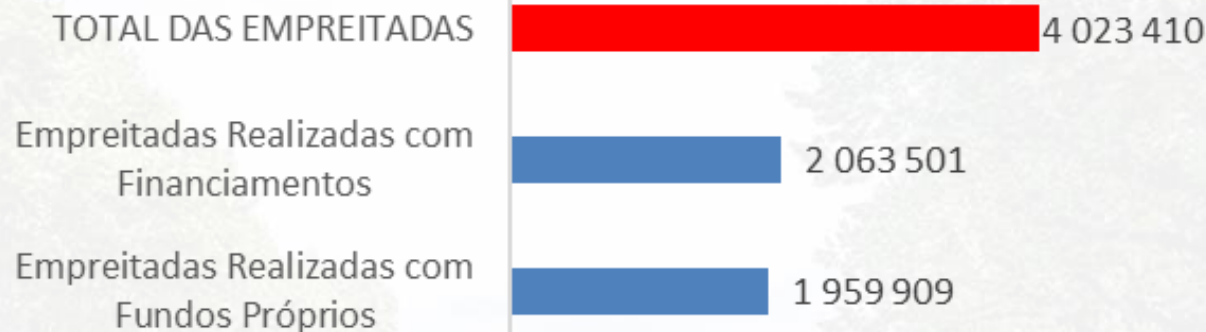
## ORÇAMENTO 2021

GOP's (3/5)

## DOCUMENTOS PREVISIONAIS

2021 2025

## Empreitadas

**1,6 milhões €**

Reabilitação da Fábrica da Cerâmica

**0,1 milhões €**

Reabilitação Estrada Sebal / Ega

**0,3 milhões €**

Acesso à Quinta do Barroso

**0,6 milhões €**

Beneficiação rede de águas em Vale de Janes, Casal do Missa, Condeixa-a-Nova, Sra. Das Dores e Alcabideque

**0,18 milhões €**

Rua das Pinheirinhas - Ega

**0,09 milhões €**

Requalificação do Mercado



## ORÇAMENTO 2021

GOP's (4/5)

## DOCUMENTOS PREVISIONAIS

2021 2025

## Empreitadas

TOTAL DAS EMPREITADAS

4 023 410

Empreitadas Realizadas com  
Financiamentos

2 063 501

Empreitadas Realizadas com  
Fundos Próprios

1 959 909

**0,04 milhões €**Ligação modos suaves: PO.RO.S –  
Praça da República**0,06 milhões €**

Restauro das Muralhas de Conimbriga

**0,04 milhões €**

Valorização dos Caminhos de Fátima

**0,06 milhões €**Restauro do moinho da Serra de  
Janeanes**0,05 milhões €**

Casa mortuária Casal do Missa

**1,5 milhões €**

Transferências a conceder

**0,4 milhões €**

Desporto

**0,3 milhões €**

Bombeiros Voluntários

**0,2 milhões €**

Juntas de Freguesia

**0,2 milhões €**

Projetos intermunicipais (CIM RC e Terras de Sικό)

Tipologia	Corrente	Capital	Total	%
Juntas de Freguesia	119 918	40 703	160 621	10,72%
Orçamento Participativo	0	85 001	85 001	5,67%
Educação	39 951	0	39 951	2,67%
Ação Social	81 772	1 511	83 283	5,56%
Desporto	341 312	41 939	383 251	25,57%
Gestão das Piscinas	260 000	0	260 000	17,35%
Cultura	13 252	0	13 252	0,88%
Turismo	500	0	500	0,03%
Proteção Civil	131 784	120 002	251 786	16,80%
Âmbito Genérico	62 351	0	62 351	4,16%
Projetos Intermunicipais	136 252	22 550	158 802	10,60%
<b>TRANSFERÊNCIAS A CONCEDER</b>	<b>1 187 092</b>	<b>311 706</b>	<b>1 498 798</b>	<b>100,00%</b>

**0,6 milhões €**  
Valor das Responsabilidades  
Contingentes

Processo	Autor	Valor do Processo	Estado Atual	Previsão de Desfecho
N.º 823/13.0BECBR	ARQUEOHOJE – Conservação e Restauro do Património	43 533,03	Aguardar julgamento	Dependente do resultado da prova testemunhal a produzir em sede de audiência de julgamento
N.º 499/13.5BECBR	José Gonçalves Duarte Pessoa	8 861,10	Aguardar julgamento	Dependente da prova a produzir em audiência de julgamento em curso
N.º 581/15.4BELRA	Município de Ansião	201 198,22	Em recurso	Proferida sentença desfavorável ao Município, tendo sido apresentado recurso para o TCA Norte, o qual ainda não foi apreciado
N.º 782/16.8BECBR	Águas do Centro Litoral, S.A.	98 993,38	Aguardar julgamento	Dependente de prova a produzir
N.º 302/18.0BECBR	Contec – Construção e Engenharia, S.A.	3 514,57	Aguardar julgamento	Dependente de prova a produzir
N.º 301/18.1BECBR	Contec – Construção e Engenharia, S.A.	153 697,47	Em recurso	Proferida sentença favorável ao Município, sendo expectável que o recurso não obtenha provimento
N.º 645/19.5BECBR	Andreia Filipa Salgado Rodrigues	30 000,01	Aguardar julgamento	É expectável que a sentença seja favorável ao Município
N.º 700/19.1BECBR	Pedro Orlando Missa Aires	30 000,01	Aguardar julgamento	Dependente de prova a produzir
N.º 304/20.6BECBR	Joana Peres Ameixoeiro	30 000,01	Aguardar julgamento	Dependente de prova a produzir
VALOR TOTAL DAS AÇÕES		599 798		



## DOCUMENTOS PREVISIONAIS

**17,8 milhões €**

Compromissos plurianuais assumidos a  
06|nov|2020

ANO	Valor
2021	4 354 352
2022	3 295 949
2023	2 341 218
2024	2 052 255
Seguintes	5 781 284
<b>TOTAL</b>	<b>17 825 058</b>

DOCUMENTOS PREVISIONAIS

**17,8 milhões €**

Compromissos plurianuais assumidos a  
06|nov|2020

ENTIDADES PARTICIPADAS	NIF	Participação %	Participação €
Ersuc - Resíduos Sólidos Urbanos, S.A.	503 004 405	0,57%	48 760,00
Águas do Centro Litoral, S.A.	503 606 181	1,45%	265 583,00
Coimbra Digital	506 394 930	4,91%	91 333,00
Comunidade Intermunicipal da Região de Coimbra	508 354 617	4,27%	8 585,65
ANMP - Assoc. Nacional Municípios Portugueses	501 627 413	0,32%	6 265,11
AIRC - Associação de Informática da Região Centro	501 378 669	0,98%	0,00
Instituto Pedro Nunes	502 790 610	0,61%	5 000,00
Areac - Agência Regional de Energia e Ambiente do Centro	513118357	Joia de adesão	5 000,00
Agência para o Desenvolvimento dos Castelos e Muralhas	509693300	quota	0,00
Federação Portuguesa do Caminho de Fátima	515645478	quota	0,00
Associação Caminhos de Fátima	513836250	quota	0,00
Terras de Sicó - Associação	503497720	13,70%	0,00

## Impacto macroeconómico da pandemia

Risco elevado de redução das receitas municipais:

- Receita proveniente do IRS, com impacto direto no Orçamento 2021
- Receita proveniente da participação do IVA
- Derrama
- Licenciamento urbanístico

## Impacto no orçamento municipal da pandemia

Incremento da despesa direta ou indireta com as medidas de mitigação da doença

- Cerca de 145.000€ inscrito no Orçamento de 2021 para aquisição de bens
  - Produtos de limpeza e desinfetantes, EPI's e Máscaras
- Se a propagação da doença se mantiver, este valor poderá ser insuficiente

Eventual aumento da despesa com o apoio social municipal



# DEMONSTRAÇÕES PREVISIONAIS

2021 · 2025

